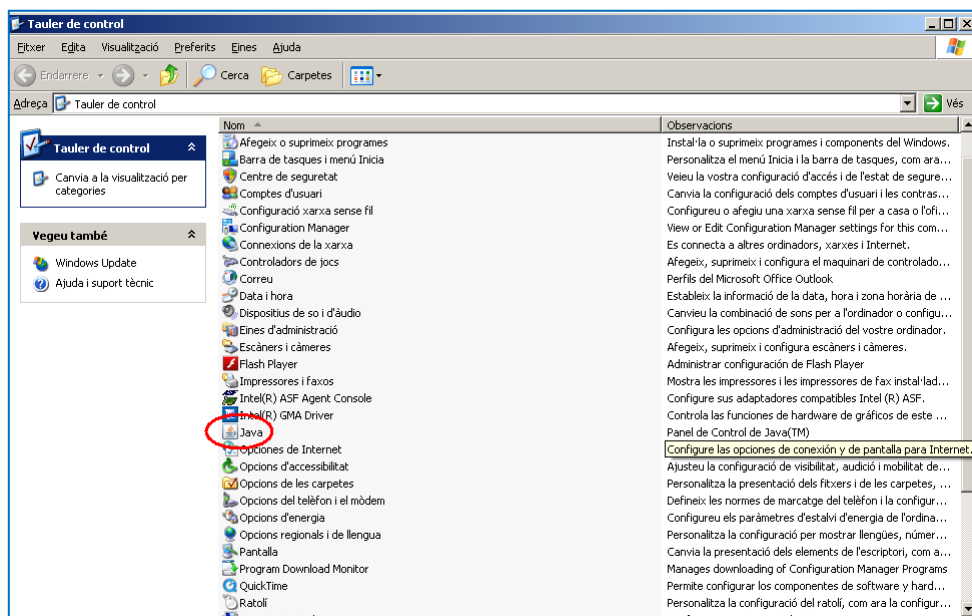


Accedir a PRISMA amb Java 7.

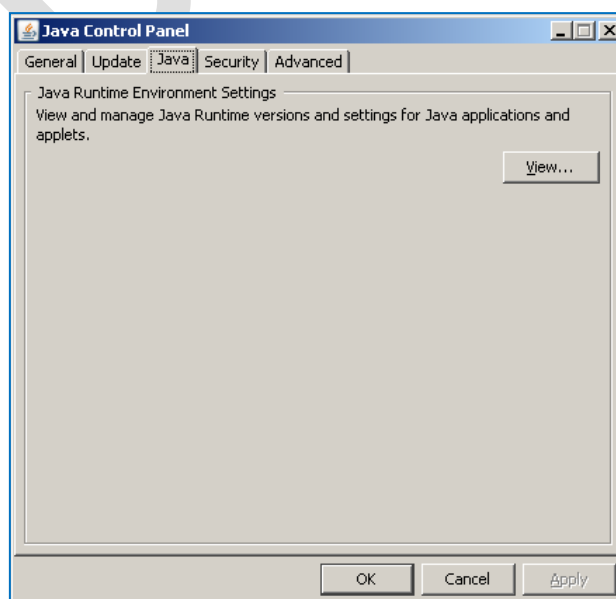
Java 7 dona problemes de compatibilitat amb PRISMA i es recomana fer servir la versió 6. Per més informació consulteu la FAQ: [En accedir a PRISMA em diu 'FRM-92095 Versión de Oracle...'](#).

En cas de voler utilitzar Java 7, hi ha una solució al problema de compatibilitat que està en fase de proves i és la següent:

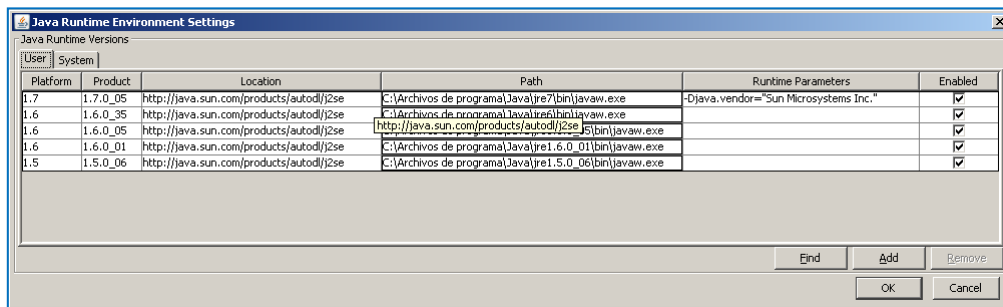
1. Obrir el panell de control de JAVA.



2. Anar a la pestanya Java i clicar a View.



3. Verificar que tenim activada la versió 7 i al camp Runtime Parameters i posar la següent informació: `-Djava.vendor="Sun Microsystems Inc."`



4. Tancar tots els navegadors abans de tornar a accedir a PRISMA.
5. En cas que no funcioni, revisar que el fitxer `deployment.properties`, de la carpeta `C:\Users\\AppData\LocalLow\Sun\Java\Deployment` (per windows 7) o `C:\Documents and Settings\\Datos de programa\Sun\Java\Deployment` (per windows XP) conté la següent línia:

`deployment.javaws.jre.0.args=-Djava.vendor\="Sun Microsystems Inc."`

I sinó, afegir-la.